

Les Préparations Biodynamiques

Formations pratiques au fil des saisons

Les dates

Samedi 12 Février 2022, 9 - 17:

Le rôle des animaux dans la nature, l'agriculture et dans les Préparations Biodynamiques (Élaboration # 1 p.2

Samedi 12 Mars 2022, 9 - 17:

Les arbres fruitiers en Biodynamie: p.3
Les Préparations Biodynamiques et le badigeon d'arbres

Samedi 30 Avril 2022, 9 - 17:

Élaboration des Préparations Biodynamiques # 2 p.2

Samedi 14 Mai 2022, 9 - 17:

Appliquer les Préparations Biodynamiques: p.4
Le Brassage des Préparations

Samedi 24 Septembre 2022, 9 - 17:

Élaboration des Préparations Biodynamiques # 3 p.2


Remarques générales + Offres d'autres organisateurs p.5

Nous offrons des formations consistent d'introductions sur le thème, des instructions et des explications en combinaison avec des travaux pratiques.

Notre groupe

- Timothée Faes (Tim): Paysan-maraîcher en Biodynamie depuis toujours!: 076 715 54 80
- Jean-Christophe Piccard: Artiste, vigneron encaveur certifié Demeter. 021 799 16 74, 079/ 697 81 84
jc@lavauxvinbio.ch info@ledaley.ch
- Mahèsh: Responsable de l'ARB pour l'élaboration et la distribution des Préparations Biodynamiques, 024/ 463 22 32. 077/ 407 21 51 Mahesh.bijoutier@gmail.com
- Walter Stappung, Sa vie: Les Préparations Biodynamiques. Auteur du livre „Die Düngerpräparate Rudolf Steiners - Herstellung und Anwendung. 031/ 832 62 68, stappung@duengerpraeparate.ch ((voir aussi www.duengerpraeparate.ch/fr)

Les Préparations Biodynamiques en bref



Les deux Préparations à pulvériser

Justement avant l'application, on les brasse pendant une heure avec de l'eau.

Ce brassage est aussi appelé „dynamisation“.

La Bouse de Corne **500**: Application préférablement l'après-midi-soir sur la terre: Meilleur enracinement des plantes, meilleure croissance,

La Silice de Corne **501**: Application préférablement le

matin sur les plantes pour optimiser la photosynthèse et la qualité des produits.

Les six Préparations du Compost (502: Achillée

Millefeuille, **503**: Camomille, **504**: Ortie, **505**: Écorce de Chêne, **506**: Pissenlit, **507**: Valériane): Améliorer la transformation des engrais organiques: Compost, fumier, purins etc. Meilleur métabolisme des minéraux et des oligoéléments.

La Prêle (508; sans photo): Protection contre les cryptogames en cas de trop d'humidité.

L'ensemble:

Stimuler et stabiliser les métabolismes dans les sols et les plantes, augmenter la fertilité naturelle des sols, pour une meilleure qualité des aliments. Meilleure structure des sols, meilleure rétention de l'eau: Pour éviter l'érosion. Et stabiliser le climat.

Le stockage des Préparations

On sépare les Préparations élaborées des enveloppes et on les met dans des récipients en verre, grès ou similaire.

On les met dans des caisses dont les parois et le couvercle sont remplis de la tourbe qui a une fonction

protectrice.

Exception: La Préparation Silice de Corne 501 est stocké au soleil, dans un endroit ensoleillé. Le soleil du matin est à préférer.



Les caisses du catalogue de l'ARB:
← caisse avec un seul compartiment pour la Bouse de Corne 500
→ caisse avec six compartiments pour les six Préparations du Compost 502 - 507. (Fabrications sur commande par Mahèsh)



Élaboration des Préparations Biodynamiques

Samedi 12 Février 2022, 9 - 17:

Le rôle des animaux dans la nature, dans l'agriculture et dans les Préparations Biodynamiques

c/o Tim, Ferme de Bassenges, Chemin de la Raye 12,
1024 Écublens

Animé par: Walter et Tim,

Conférence avec images, photos et échantillons et des instructions pratiques sur l'élaboration des Préparations.



Images

La vache, un animal domestique avec la digestion par excellence. Elle produit du lait, de la viande, et avant tout du fumier qui nourrit et vitalise la terre.

Le cerf, un animal sauvage (ici: en enclos) sensible aux environs jusqu'au cosmos.

Samedi 30 Avril, 9 - 17:

Élaboration des Préparations Biodynamiques # 2

c/o Tim, Ferme de Bassenges, Chemin de la Raye 12,
1024 Écublens

Animé par: Tim, Mahèsh, Walter

Formation pratique: Sortie de la terre de la Bouse de Corne 500, de l'Achillée 502, de la Camomille 503, de l'Écorce de Chêne 505, du Pissenlit 506. Séparation des enveloppes, stockage.

Démonstration de l'élaboration de la Silice de Corne 501.

N.B.: Nous nous concentrons dans nos formations sur les travaux centrales. À part de ça, il faut se procurer des matières premières: de la bouse de vache de bonne qualité, des cristaux de roche, des fleurs de l'Achillée millefeuille, de la camomille, du pissenlit, des orties et des prêles, de l'écorce de chêne et aussi des enveloppes pour l'élaboration des Préparations (cornes de vache etc.).

Déterrage des Préparations



Deux paquets de Préparations Pissenlit, ici protégés par une caisse en bois.

Samedi 24 Septembre 2022, 9 - 17:

Élaboration des Préparations Biodynamiques # 3

c/o Tim, Ferme de Bassenges, Chemin de la Raye 12,
1024 Écublens

Animé par: Walter, Tim,

Formation pratique: Introduction sur le thème, des instructions et des explications en combinaison avec des travaux pratiques: Les plantes et les enveloppes, remplir

les enveloppes avec les plantes, enterrer et déterrer dans le rythme de l'année, stocker les Préparations élaborées:

Bouse de Corne (500), Préparations du Compost (502 - 507), Prêle des Champs (508).



L'élaboration de la Bouse de Corne 500:

À gauche: Remplir la bouse de vache dans les cornes de vache.

À droite: Enterrer les cornes pleines de bouse.



Samedi 12 Mars 2022, 9 - 17:

Les arbres fruitiers en Biodynamie:

Les Préparations Biodynamiques et les badigeons d'arbres

c/o Tim, Ferme de Bassenges, Chemin de la Raye 12,
1024 Écublens

Animé par: Tim, Walter

Formation pratique.

Le matin: Théorie sur l'application des Préparations aux arbres et les arbustes fruitiers, la fonction et l'élaboration d'un badigeon d'arbres.

L'après-midi: Application du badigeon sur les arbres fruitiers à la ferme de Bassenges.

(Les badigeons nourrissent les arbres et protègent les troncs du soleil à la fin de l'hiver qui autrement pourrait faire monter les sèves dans le tronc trop vite. Il y existent pas mal de recettes différentes. On peut y intégrer la

Bouse de Corne 500, Le Compost de Bouse Maria Thun CBMT, la Prêle 508. Avec ces badigeons, on peut aussi praliner les racines de plantes à transplanter.)

Vêtements de travail indispensables. Un tablier, ce n'est pas du luxe. Il s'agit d'une pâte à la base d'argile, de bouse de vache etc.

Pour l'application, amenez un outil: Une brosse, une balayette, un gros pinceau ou similaire.


Possibilité d'amener du badigeon et appliquer sur les arbres chez soi. (Commander lors de l'inscription. Pour un arbre mi-tige: env. 1 litre. Apportez des récipients. Le badigeon se conserve quelque temps. Il peut commencer à fermenter, mais il reste utilisable.)

Appliquer les Préparations à pulvériser au verger



À gauche: Application de la **Bouse de Corne 500** aux arbres fruitiers. D'après Rudolf Steiner, on peut faire une fosse (ou des trous) autour de la cime des arbres et les remplir de Bouse de Corne.

À droite: Pulvérisation de la **Silice de Corne (501)** dans la cime d'un arbre à l'aide d'un tuyau prolongé.




Le badigeon d'arbres

À droite: Application du badigeon d'arbres dans un verger en groupe.

En bas, de la gauche à la droite:

- Application du badigeon à la main, à l'aide d'un sac en jute.
- Application du badigeon avec air comprimé, un pistolet à entonnoir.
- Arbre traité en floraison.



Samedi 14 Mai 2022, 9 - 17:

Appliquer les Préparations Biodynamiques: Le brassage des Préparations

au Domaine Piccard, Chemin du Daley 98, 1095 Lutry

Animé par: Walter


Formation pratique: Démonstrations du brassage et d'installations à brasser, exercices pratiques.

Le brassage, c'est le travail central qui prend du temps. Il faut bien s'installer, connaître des techniques etc. On pulvérise souvent la Bouse de Corne 501, et chaque fois,

on brasse une heure entière. On brasse aussi le Compost de Bouse Maria Thun CBMT et des autres Préparations de la même manière.

La formation est suivie d'une Bouse de Corne Populaire. Avec possibilité d'amener de la Bouse de Corne brassée et l'appliquer chez soi (de suite.). Commander lors de l'inscription. Apportez des récipients.

Le brassage la Bouse de Corne 500 et la Silice de Corne 501 pendant une heure



Tourner rapidement au bord du récipient de sorte qu'un cratère se forme à l'intérieur presque au fond du seau et que le tout, tout autour, se trouve effectivement en rotation par le brassage. **(photo à gauche)**

Ensuite on tourne brusquement dans l'autre sens afin que le tout bouillonne dans le sens opposé. **(photo à droite)**

En poursuivant cela pendant une heure, on obtient une profonde interpénétration. (Rudolf Steiner 1924)



Exposition d'installations à brasser de Walter Stappung



Photo à droite: Cours sur le brassage dans cette exposition au Goetheanum à Dornach.

Les informations de base sur le brassage des Préparations Biodynamiques

avec les instructions de Rudolf Steiner, des descriptions

- des mouvements dans l'eau,
- des expériences à faire soi-même.
- des méthodes de brassage.



Une Bouse de Corne Populaire animée par Mahesh



Le brassage des préparations en biodynamie.
Walter Stappung. Édité par l'auteur. 2019
Traduction en Français par Terre de Ressources Léman.
ISBN 978-3-9521944-7-8
(Version allemande: ISBN 978-3-9521944-6-1)

Remarques générales

Merci de prendre note de ce qui suit avant l'inscription pour les ateliers:

- L'inscription aux formations est obligatoire.
- Prenez un calepin et un crayon pour vos notes.
Possibilité de prendre des photos.
- Vêtements de travail nécessaires. Nous travaillons dehors!
- Le repas sera «tiré du sac»
- Un chapeau passera à la fin de l'atelier pour rémunérer les intervenants. Participation proposée: 40.- à 50.-
- Les formations commenceront à l'heure.
- Inscriptions pour les formations pratiques jusqu'une semaine avant l'évènement:
Jean-Christophe Piccard, Chemin du Daley 98, 1095 Lutry, 021 799 16 74, 079/ 697 81 84 jc@lavauxvinbio.ch info@ledaley.ch

Ce programme sera aussi à télécharger sous „actualités“ sur www.duengerpraeparate.ch/fr

Diffusion des Préparations Biodynamiques

Lors de ses ateliers et dans la mesure du possible, Mahèsh sera à disposition pour distribuer les Préparations Biodynamiques de l'ARB aux participants intéressés. Pour des grandes quantités, il faut s'adresser d'avance à Mahèsh.

Récapitulation?

Nous avons promis „pour fin Novembre 2021“ à organiser une journée de récapitulation pour les participants de nos activités.

Comme nous n'avons pas collectionné vos adresses, nous l'avons fait sans vous.

S'il y a une demande, on va faire ça en 2022 ensemble.

Dorénavant durant les ateliers, nous ferons circuler une liste sur laquelle vous pouvez vous inscrire pour recevoir des nouvelles sur nos formations.

P.S.: Des offres d'autres organisateurs

1: Les ateliers d'élaboration des Préparations Biodynamiques de l'ARB

(Association Romande de Biodynamie cp.152 1880 Bex
www.association-arbdyn.ch secretariat@arbdyn.ch)

Inscriptions: secretariat@arbdyn.ch.

Informations complémentaires: Mahesh@arbdyn.ch

N.B.: Chez ces ateliers, il s'agit des travaux en commun.

Le 12 et le 13 février, 9 - 17h

Broyage et affinage des cristaux de roche pour la Préparation Silice de Corne 501

Lieu: c/o Mahèsh, ch. de la Rossaz 7, 1880 Fenalet sur Bex.

Animé par: Comité du développement „Préparations Biodynamiques“ de l'ARB

Samedi 14 et Dimanche 15 Mai, 9 - 17

Déterrage de la Bouse de Corne 500 et enfouissement de la Silice de Corne.

c/o Ksoul, Chemin de la Rossaz 7, 1880 Fenalet sur Bex

Animé par le Comité du développement „Préparations Biodynamiques“ de l'ARB

Au mois de Juin; la date dépendra de la floraison de la Valériane

Élaboration de la Préparation Valériane 507

Cueillir les fleurs, presser le jus.

Lieu: **au Chablais**

Animé par: Comité du développement „Préparations Biodynamiques“ de l'ARB

Samedi 24 et Dimanche 25 September 2022, 9 - 17

Élaboration de Préparations Biodynamiques

c/o Mahèsh, Chemin de la Rossaz 5 1880 Fenalet sur Bex

Animé par le Comité du développement „Préparations Biodynamiques“ de l'ARB.

2: Association pour la Biodynamie

(Demeter Suisse) 4600 Olten

Informations, inscription: landwirtschaft@demeter.ch

Lundi 7 Mars 2022 à Vaux-sur-Morges / VD

Travaux pratiques avec les Préparations Biodynamiques

Préparer les engrais. Pulvérisation de la Bouse de Corne et de la Silice de Corne, Planification de l'application des Préparations, plan de l'acquisition des matières organiques pour l'élaboration des Préparations

Vendredi 21 Octobre 9 - 17.30 à l'Aubier, Montezillon / NE

Les Préparations Biodynamiques

Vue d'ensemble sur l'organisme des Préparations.

Élaboration et application, stockage.

(Journée obligatoire pour la reconversion en Demeter)

3: L'association Terre de Ressources Léman

Elle aussi offre des ateliers pour l'élaboration des Préparations Biodynamiques, sur le compostage etc. à St.Prex.

Pour plus de détails, adressez-vous à la secrétaire de

TdR Léman, Frédérique Strittmatter-Chappelle,

fr.chapelle@gmail.com, 021/ 729 70 47

terre-de-ressources-leman.org

4: Spécialement pour les vignerons

En automne, BDY Léman organise l'élaboration collective de la Bouse de Corne 500 à St.Prex.

Pour plus d'informations: Oscar Stoll, 079/ 507 24 95.

oscar.stoll@perceval.ch